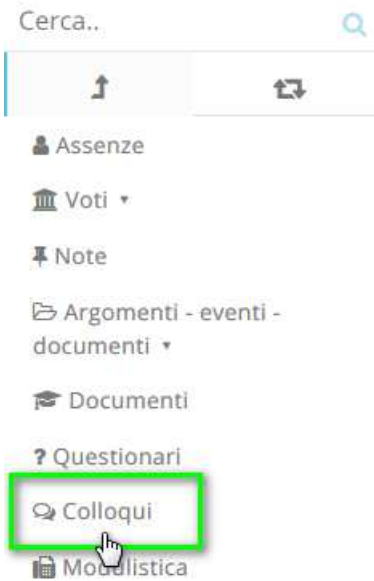


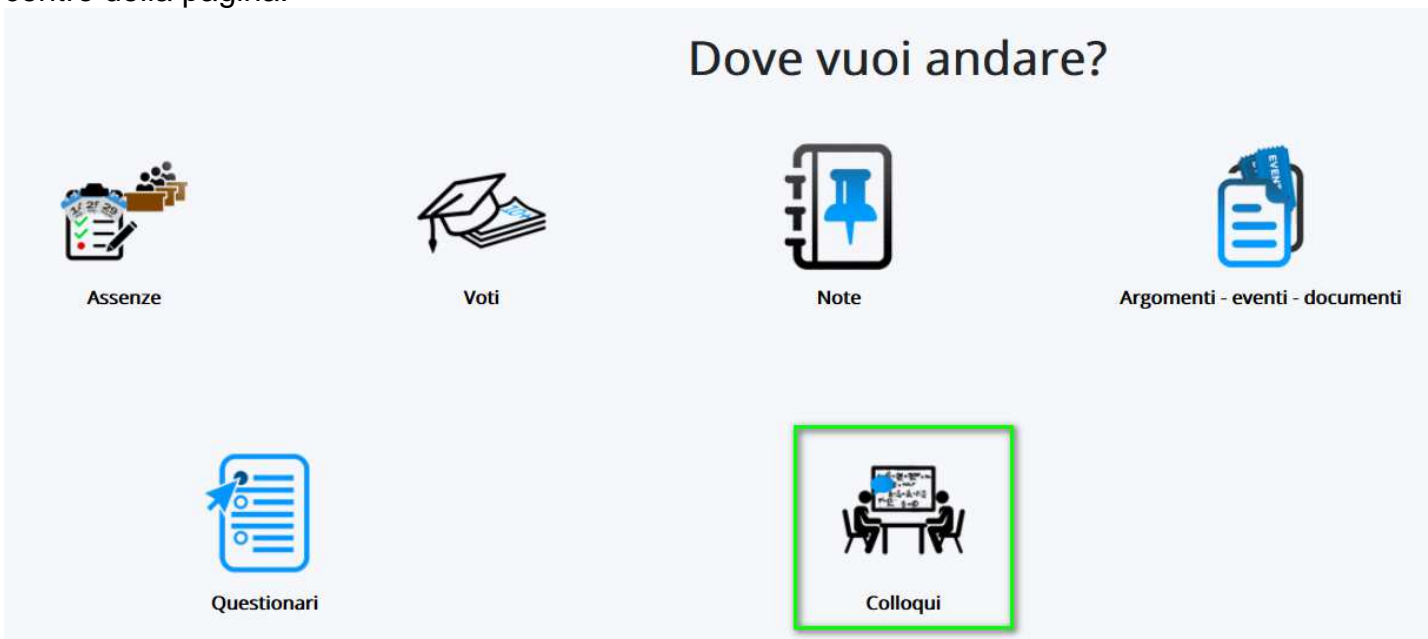
Colloqui area tutore


- Prenotare un colloquio

Per prenotare un colloquio dall'area tutore è sufficiente cliccare nel menù laterale in "Colloqui"



N.B. Lo stesso menu è raggiungibile (soprattutto se si lavora con tablet) dalle icone al centro della pagina:



Nella schermata proposta, saranno presenti tutti i colloqui prenotabili e tramite il pulsante  si potrà effettuare la prenotazione.

Tutti i colloqui prenotabili

PRENOTARE UN COLLOQUIO

5 risultati

Dettaglio	Prenota	Materie	Docente cognome	Docente nome	Data	Orario
<input type="button" value="Togli filtri"/>	<input type="button" value="Togli filtri"/>		<input type="text" value="Contiene"/>	<input type="text" value="Contiene"/>	<input type="text" value="Uguale"/>	<input type="text" value="Uguale"/>
<input type="button" value="Ricerca"/>	<input type="button" value="Ricerca"/>		<input type="text"/>	<input type="text"/>	<input type="text"/>	<input type="text"/>
<input type="button" value="i"/>	<input type="button" value="📅"/>	GEOGRAFIA, ITALIANO, STORIA	LEOPARDI	GIACOMO	giovedì 02-05-2019	16:10
<input type="button" value="i"/>	<input type="button" value="📅"/>	GEOGRAFIA, ITALIANO, STORIA	LEOPARDI	GIACOMO	giovedì 02-05-2019	16:20
<input type="button" value="i"/>	<input type="button" value="📅"/>	GEOGRAFIA, ITALIANO, STORIA	LEOPARDI	GIACOMO	giovedì 02-05-2019	16:30
<input type="button" value="i"/>	<input type="button" value="📅"/>	GEOGRAFIA, ITALIANO, STORIA	LEOPARDI	GIACOMO	giovedì 02-05-2019	16:40
<input type="button" value="i"/>	<input type="button" value="📅"/>	GEOGRAFIA, ITALIANO, STORIA	LEOPARDI	GIACOMO	giovedì 02-05-2019	16:50
Dettaglio	Prenota	Materie	Docente cognome	Docente nome	Data	Orario

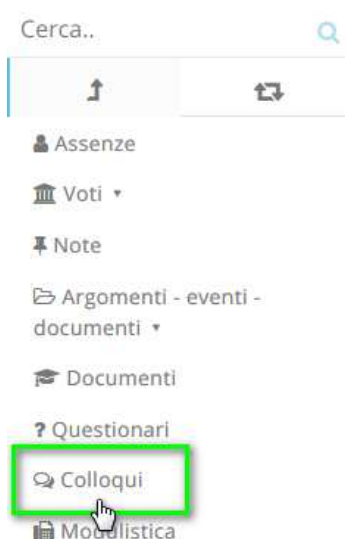
Una volta effettuata la prenotazione, comparirà il messaggio di avvenuta prenotazione del colloquio.

✔ Colloquio LEOPARDI GIACOMO - 02/05/2019 - 16:10 prenotato con successo

Visualizzare i colloqui prenotati

Per visualizzare un colloquio collegato dall'area tutore è sufficiente seguire i passaggi sotto elencati:

1. Inserire le credenziali in Nuvola;
2. Nella schermata in alto cliccare sul menù "Colloqui";



N.B. Lo stesso menu è raggiungibile (soprattutto se si lavora con tablet) dalle icone al centro della pagina:

Dove vuoi andare?



Assenze



Voti



Note



Argomenti - eventi - documenti



Questionari



Colloqui

3. Cliccare su "Colloqui prenotati da me", apparirà una schermata simile alla seguente, con l'elenco dei colloqui che sono stati prenotati dal tutore.



Colloqui prenotati da me

1 risultato

Dettaglio	Annulla prenotazione	Materie	Docente cognome	Docente nome	Data
Togli filtri	Togli filtri		Contiene <input type="text"/>	Contiene <input type="text"/>	Uguale <input type="text"/>
Ricerca	Ricerca		<input type="text"/>	<input type="text"/>	<input type="text"/>
i	✍	GEOGRAFIA, ITALIANO, STORIA	LEOPARDI	GIACOMO	giovedì 02-0
Dettaglio	Annulla prenotazione	Materie	Docente cognome	Docente nome	Data

PULSANTE PER ANNULLARE UNA PRENOTAZIONE

- 1.
2. In questa schermata si potrà
 - a. Vedere i dettagli del colloquio ([clicca qui per la guida](#))
 - b. Annullare la prenotazione del colloquio ([clicca qui per la guida](#))

Visualizzare il dettaglio dei colloqui

Per visualizzare il dettaglio di un colloquio occorre andare nella sezione "Colloqui"

Cerca..

[↑](#) [↺](#)

- Assenze
- Voti ▾
- Note
- Argomenti - eventi - documenti ▾
- Documenti
- ? Questionari
- Colloqui**
- Modulistica

A questo punto sarà possibile vedere o il dettaglio dei colloqui disponibili (cliccando sulla voce del menù "**Prenotabili**"), oppure i dettagli dei colloqui prenotati (cliccando su "**Prenotati da me**").

Cerca.. 



 Tutti

Prenotabili

Prenotabili per i prossimi 15 giorni


Prenotabili per materia/docente

Prenotati da me

Non prenotabili (in sola visione)

Svolti



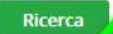













Nella schermata successiva occorre cliccare sul pulsante  del colloquio di riferimento.

Tutti i colloqui prenotabili

5 risultati

DETTAGLIO DEL COLLOQUIO

Dettaglio	Prenota	Materie	Docente cognome	Docente nome	Data	Orario	Durata
			Contiene <input type="text"/>	Contiene <input type="text"/>	Uguale <input type="text"/>	Uguale <input type="text"/>	Uguale <input type="text"/>
			<input type="text"/>	<input type="text"/>	<input type="text"/>	<input type="text"/>	<input type="text"/>
		GEOGRAFIA, ITALIANO, STORIA	LEOPARDI	GIACOMO	giovedì 02-05-2019	16:10	10
		GEOGRAFIA, ITALIANO, STORIA	LEOPARDI	GIACOMO	giovedì 02-05-2019	16:20	10
		GEOGRAFIA, ITALIANO, STORIA	LEOPARDI	GIACOMO	giovedì 02-05-2019	16:30	10
		GEOGRAFIA, ITALIANO, STORIA	LEOPARDI	GIACOMO	giovedì 02-05-2019	16:40	10
		GEOGRAFIA, ITALIANO, STORIA	LEOPARDI	GIACOMO	giovedì 02-05-2019	16:50	10
Dettaglio	Prenota	Materie	Docente cognome	Docente nome	Data	Orario	Durata

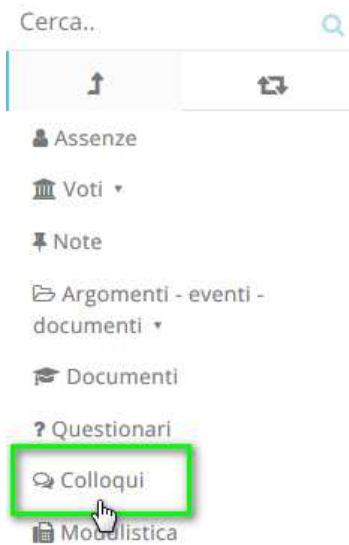
Apparirà la seguente schermata con il dettaglio del colloquio.

Dettaglio colloquio

Docente	LEOPARDI GIACOMO
Data	02/05/2019
Data inizio	16:10
Durata	10
Tipologia	Colloqui collettivi
Luogo	SEDE SCOLASTICA
Annotazioni	

Annullare una prenotazione

Per annullare un colloquio occorre entrare con le proprie credenziali ed andare nel menù laterale "Colloqui"



Sempre nel menù laterale, occorre cliccare su "Prenotati da me".



Nella schermata, premere il tasto blu "Annulla prenotazione"



Colloqui prenotati da me

1 risultato

Dettaglio	Annulla prenotazione	Materie	Docente cognome	Docente nome	Data
Togli filtri	Togli filtri		Contiene ▾	Contiene ▾	Uguale ▾
Ricerca	Ricerca				
i	Annulla prenotazione	GEOGRAFIA, ITALIANO, STORIA	LEOPARDI	GIACOMO	giovedì 02-05-2019
Dettaglio	Annulla prenotazione	Materie	Docente cognome	Docente nome	Data

PULSANTE PER ANNULLARE UNA PRENOTAZIONE